

# Introductie van de ProwareGolf app



## De ProwareGolf-app

Hij is er... de web-app van ProwareGolf. Met deze app van ProwareGolf heeft u vanaf nu altijd toegang tot uw gegevens en die van uw club, waar u ook bent. U zoekt via internet de app eenvoudig op in uw telefoon of op uw tablet. Na installatie van de app, kunt u voortaan altijd vanuit het startscherm eenvoudig bij de voor u belangrijkste informatie komen.

Wat u normaal gesproken via uw dashboard op uw computer doet, kunt u vanaf nu gemakkelijk via de ProwareGolf-app op uw telefoon of tablet doen.





Dit document geeft u in vogelvlucht een impressie van de mogelijkheden van deze nieuwe app. Wij lichten de vele mogelijkheden graag toe.

## App installeren

Om de app daadwerkelijk op uw telefoon te kunnen plaatsen, opent u op uw telefoon het internet. Hieronder worden de stappen beschreven voor iPhone-, Android- en Windowstoestellen.

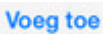
### iPhone

Open Safari. Type de volgende link: [berckt.prowaregolf.nl/mobile](http://berckt.prowaregolf.nl/mobile)

Klik dan (afhankelijk van het type iPhone dat u gebruikt) op  of  en kies vervolgens




De naam van de app kunt u in het scherm dat opent eventueel zelf aanpassen. Klik

vervolgens op . De app is nu opgeslagen op uw telefoon. Deze herkent u aan het clublogo.


### Androidtelefoon

Open Google Chrome. Type de volgende link: [berckt.prowaregolf.nl/mobile](http://berckt.prowaregolf.nl/mobile) en klik op 'Ga'. Klik dan op de ster in dezelfde adresregel om deze site favoriet te maken en klik (na het eventueel wijzigen van de naam van de app) op 'Opslaan'. Open het menu met instellingen

in Chrome  en kies 'Toevoegen aan startscherm'. De app is nu opgeslagen op uw telefoon.

Voor iets oudere Androidtoestellen gelden de volgende stappen.

Open Google Chrome. Type de volgende link: [berckt.prowaregolf.nl/mobile](http://berckt.prowaregolf.nl/mobile) Druk vervolgens

op  en kies 'Meer...'. Kies vervolgens 'Sneltoets startpagina'.

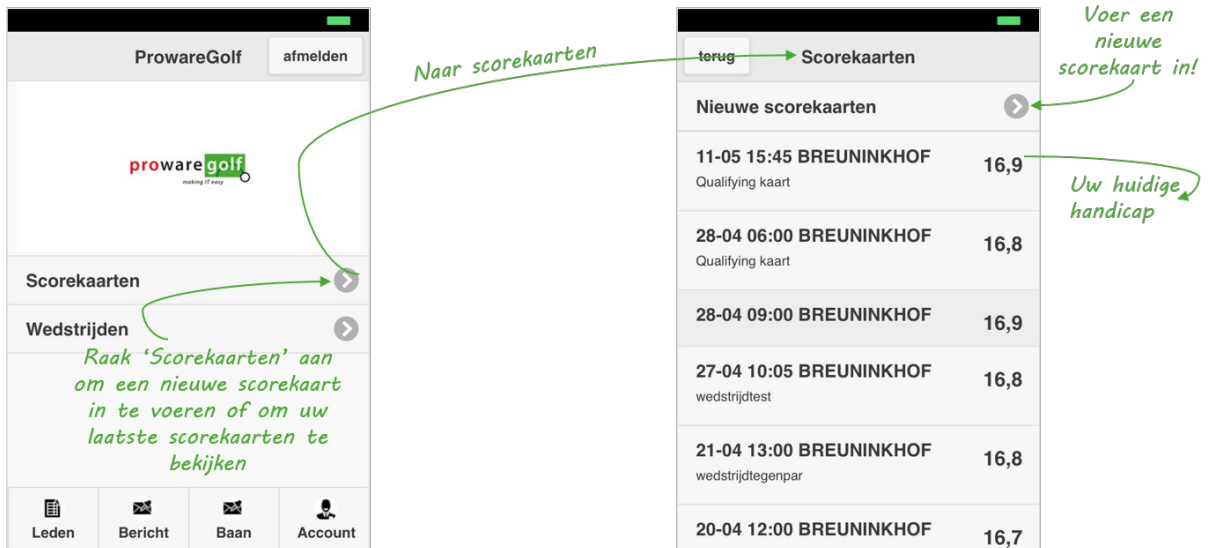
### Windowstelefoon

Open een internetbrowser. Type de volgende link: [berckt.prowaregolf.nl/mobile](http://berckt.prowaregolf.nl/mobile) en klik op 'Meer...'. Klik vervolgens op 'Aan startscherm vastmaken'. Er is nu een nieuwe tegel vastgemaakt aan het startscherm.

*De bovengenoemde stappen gelden voor de meest gangbare toestellen, maar deze kunnen per type telefoon of merk licht verschillen. Als de genoemde stappen niet kloppen met uw telefoon, google dan even op 'web app installeren' in combinatie met het merk en type van uw telefoontoestel. U vindt dan ongetwijfeld een beschrijving van het toevoegen van een webapp op uw toestel.*

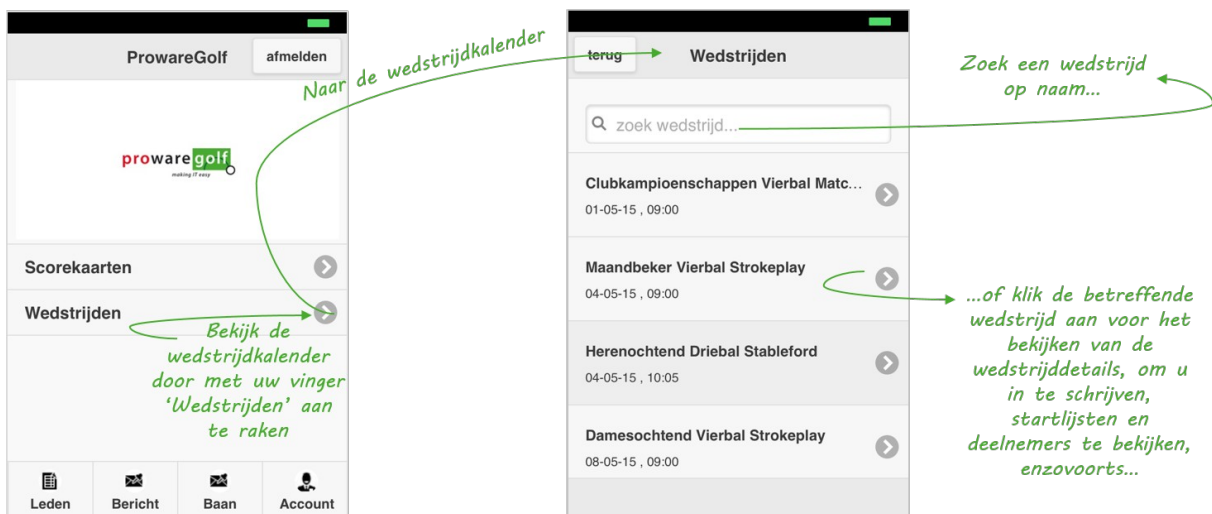
## Scorekaarten

Wilt u een nieuwe scorekaart invoeren? Raak 'Scorekaarten' aan op uw beginscherm en volg onderstaande stappen.



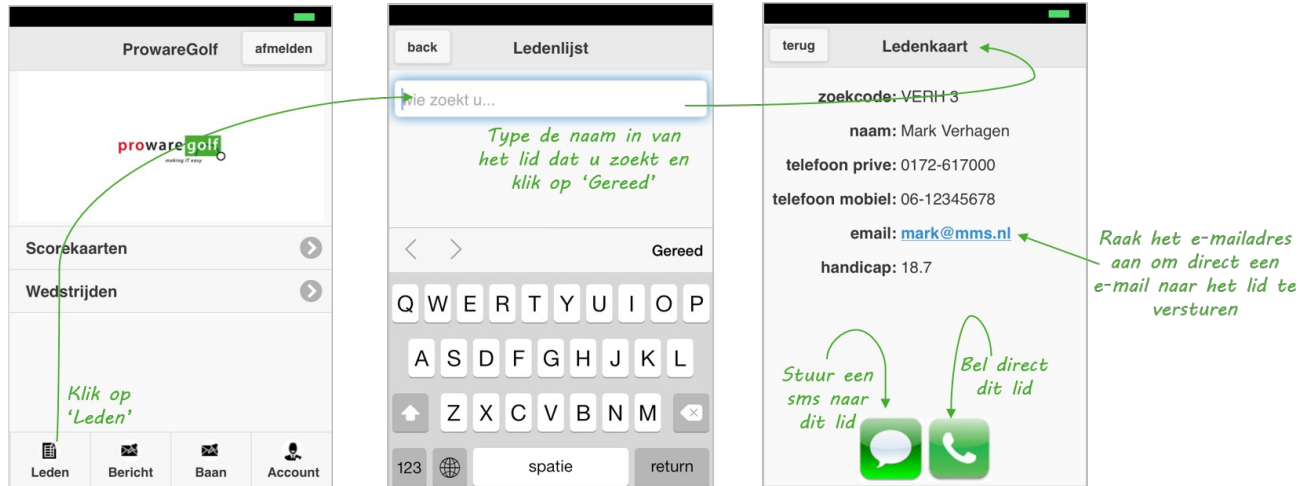
## Wedstrijden

In het scherm 'Wedstrijden' ziet u de wedstrijdkalender vanaf de datum van vandaag.



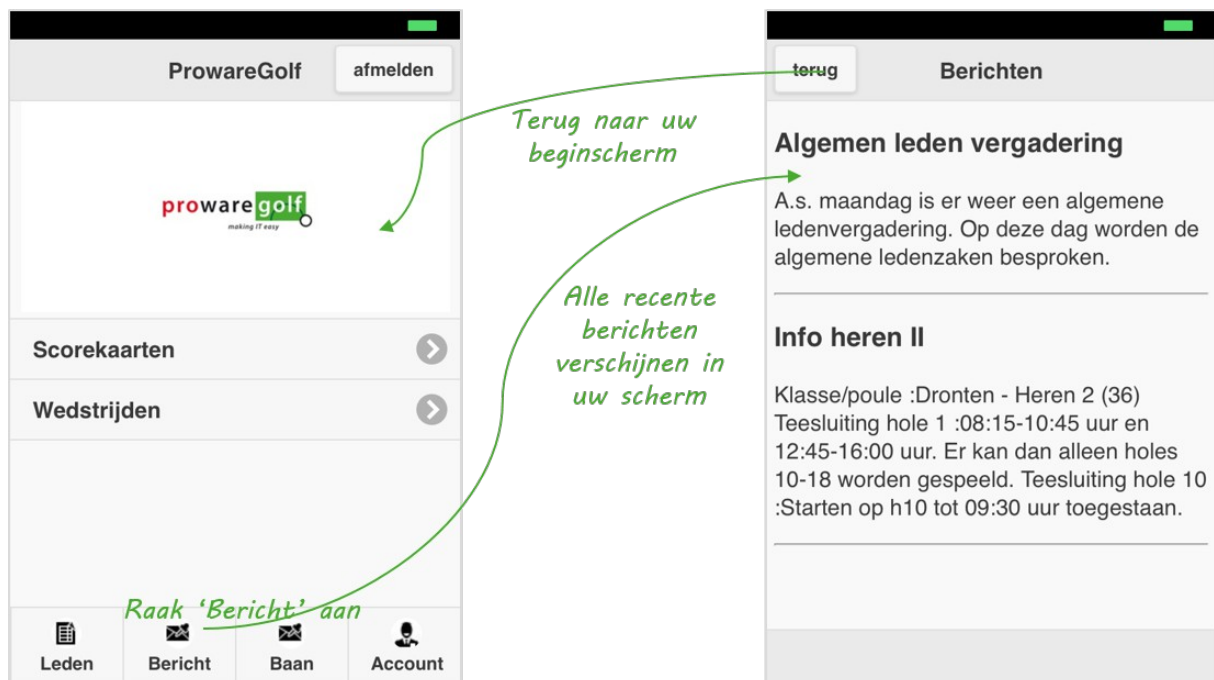
## Leden zoeken

Wilt u contact opnemen met een ander lid van uw club, bijvoorbeeld om samen in te schrijven voor een wedstrijd? Via de app zoekt u eenvoudig zijn of haar contactgegevens op.



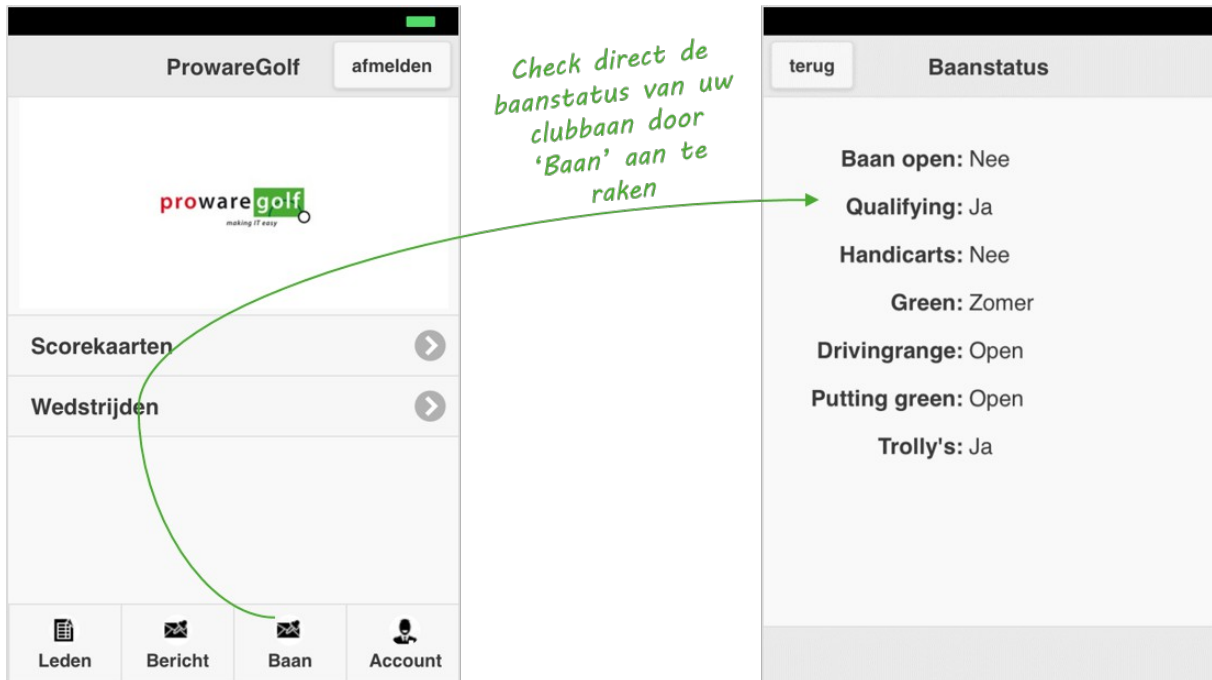
## Clubmededelingen

De mededelingen van uw club, die u normaal gesproken op uw dashboard ziet, kunt u ook via de app raadplegen.



## Baanstatus

Wilt u weten wat de baanstatus van vandaag is? Uw app geeft direct het antwoord.



## Uw account

U kunt uw persoonlijke gegevens – zoals deze staan geregistreerd bij uw golfvereniging – raadplegen via de app.

